

CHECK LIST

Certificación en Estimulación Prenatal



1



PLANEACIÓN DE LA SESIÓN

- Elaborar una clase completa de Estimulación Prenatal que incluya:

- Saludo
- Calentamiento
- Actividad auditiva
- Actividad socioafectiva
- Relajación




2



EVIDENCIA PRÁCTICA

- Grabar una clase de **45 minutos** con una mujer embarazada.
- Subir el video a **YouTube**.
- Enviar al correo examenfinal@amepta.com:
 - Link del video
 - Planeación de la sesión



3



EVALUACIÓN

- Esperar **30 días hábiles** para recibir la calificación por correo electrónico.
No se consideran fines de semana ni días festivos.



4



DOCUMENTACIÓN (DESPUÉS DE APROBAR)

Una vez que se confirme la aprobación del video, enviar a inscripcion@amepta.com:

- Identificación oficial con fotografía.
- Último comprobante de estudios.
- Fotografía de rostro de frente, con fondo blanco, en formato JPG.



5



CERTIFICACIÓN

- Esperar **20 días hábiles** para recibir el **Certificado Digital** por correo electrónico.



6



SEGUIMIENTO

¿Deseas conocer el estatus de tu documentación?

Escríbenos por WhatsApp al:



+52 958 100 91 96



¡Gracias por ser parte de esta hermosa misión! 



CHECK LIST

Proceso de Evaluación para obtener la Certificación en Estimulación Temprana por CONOCER-SEP



1



PLANEACIÓN DE LAS SESIONES

- Elaborar 6 planeaciones completas de Estimulación Temprana, de acuerdo con las edades y todas las actividades establecidas en el Estándar de Competencia EC1270.

En la plataforma, en la pestaña Evaluación CONOCER, encontrarás un ejemplo de planeación.

- De 43 días a 3 meses
- De 3 a 6 meses
- De 7 a 12 meses
- De 13 a 23 meses
- De 2 a 3 años
- De 3 a 4 años

2



EVIDENCIA PRÁCTICA

- Grabar la aplicación de todas las actividades establecidas en el Estándar EC1270.
- Subir el video a **YouTube**.
- Enviar al correo examenfinal@amepta.com:
 - Link del video.
 - Las 6 planeaciones.



3



EXAMEN TEÓRICO

- Una vez recibido tu material, se programará el Examen Teórico con el Evaluador, mediante Zoom.



4



ENVÍO DE DOCUMENTACIÓN

Una vez que el Evaluador determine que eres Competente, envía al correo del Evaluador la siguiente documentación:

- Identificación oficial con fotografía.
- CURP (únicamente para participantes mexicanas/os).
- Último comprobante de estudios (opcional).
- Fotografía de **rostro**, de acuerdo con los lineamientos establecidos por CONOCER-SEP. Consulta las especificaciones en la pestaña Evaluación CONOCER de la plataforma.
- Tríptico de Derechos y Obligaciones firmado con **tinta azul**, agregando la leyenda:
"He leído y estoy de acuerdo con mis derechos y obligaciones."
Disponible en la pestaña Evaluación CONOCER.
- Formato de Autorización de Firma, debidamente llenado con **tinta azul**.
Disponible en la pestaña Evaluación CONOCER.

5




EMISIÓN DEL CERTIFICADO

- Esperar aproximadamente **90 días hábiles** para recibir el Certificado Digital CONOCER-SEP por correo electrónico.




6



VERIFICACIÓN DEL CERTIFICADO

- Verificar la autenticidad de tu certificado en:

 www.conocer.gob.mx



¿Deseas conocer el estatus de tu documentación?

Escríbenos por WhatsApp:
+52 958 100 91 96

